

Latitude 15 3580

3000 Series

Quick Start Guide

Stručná úvodní příručka

Schnellstart-Handbuch

Gyors üzembe helyezési útmutató

Skrócona instrukcja uruchomienia

Stručná úvodná príručka



1 Connect the power adapter and press the power button


Připojte napájecí adaptér a stiskněte vypínač

Netzadapter anschließen und Betriebsschalter drücken

Csatlakoztassa a tápadaptert, és nyomja meg a bekapcsológombot

Podłącz zasilacz i naciśnij przycisk zasilania

Zapojte napájací adaptér a stlačte spínač napájania



2 Finish Windows 10 setup

Dokončete instalaci systému Windows 10 | Windows 10-Setup abschließen

Fejezze be a Windows 10 beállítását | Skonfiguruj system Windows 10

Dokončite nastavenie systému Windows 10

Connect to your network

Připojte se k síti

Mit dem Netzwerk verbinden

Kapcsolódjon a hálózathoz

Nawiąż połączenie z siecią

Pripojte sa k sieti



NOTE: If you are connecting to a secured wireless network, enter the password for the wireless network access when prompted.

POZNÁMKA: Pokud se připojíte k zabezpečené bezdrátové síti, na vyzvání zadejte heslo pro přístup k dané bezdrátové síti.

ANMERKUNG: Wenn Sie sich mit einem geschützten Wireless-Netzwerk verbinden, geben Sie das Kennwort für das Wireless-Netzwerk ein, wenn Sie dazu aufgefordert werden.

MEGJEGYZÉS: Ha biztonságos vezeték nélküli hálózatra csatlakozik, amikor a rendszer kéri, adja meg a vezeték nélküli hozzáféréshez szükséges jelszót.

UWAGA: Jeśli nawiązujesz połączenie z zabezpieczoną siecią bezprzewodową, wprowadź hasło dostępu do sieci po wyświetleniu monitu.

POZNÁMKA: Ak sa pripájate k zabezpečenej bezdrôtovej sieti, na výzvu zadajte heslo prístupu k bezdrôtovej sieti.

Sign in to your Microsoft account or create a local account

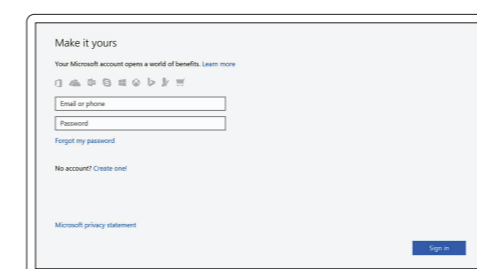
Přihlaste se k účtu Microsoft nebo si vytvořte místní účet

Bei Ihrem Microsoft-Konto anmelden oder lokales Konto erstellen

Jelentkezzen be a Microsoft-fiókjába, vagy hozzon létre helyi fiókot

Zaloguj się do konta Microsoft albo utwórz konto lokalne

Prihláste sa do konta Microsoft alebo si vytvorte lokálne konto



Locate Dell apps

Umístění aplikací Dell | Dell Apps ausfindig machen

Dell-alkalmazások keresése | Odszukaj aplikacje firmy Dell

Nájdite aplikácie Dell



SupportAssist

Check and update your computer

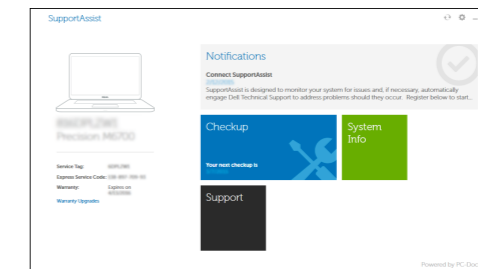
Kontrola počítače a případná aktualizace

Computer überprüfen und aktualisieren

Számítógép ellenőrzése és frissítése

Wyszukaj i zainstaluj aktualizacje komputera

Kontrolujte a aktualizujte svoj počítač



Product support and manuals

Podpora a příručky k produktům

Produktsupport und Handbücher

Terméktámogatás és kézikönyvek

Pomoc techniczna i podręczniki

Podpora a príručky produktu

Contact Dell

Kontaktujte společnost Dell | Kontaktaufnahme mit Dell

Kapcsolatfelvétel a Dell-lel | Kontakt z firmą Dell

Kontaktujte Dell

Regulatory and safety

Regulace a bezpečnost

Sicherheitshinweise und Zulassungsinformationen

Szabályozások és biztonság

Przepisy i bezpieczeństwo

Žakonom vyžadované a bezpečnostné informácie

Regulatory model

Směrnicový model | Muster-Modellnummer

Szabályozó modell | Model

Regulačný model

Regulatory type

Regulační typ | Muster-Typnummer

Szabályozó típus | Typ

Regulačný typ

Computer model

Model počítače | Computermodell

Számítógépmoell | Model komputera

Model počítača

[Dell.com/support](https://www.dell.com/support)

[Dell.com/support/manuals](https://www.dell.com/support/manuals)

[Dell.com/support/windows](https://www.dell.com/support/windows)

[Dell.com/contactdell](https://www.dell.com/contactdell)

[Dell.com/regulatory_compliance](https://www.dell.com/regulatory_compliance)

P79G

P79G002

Latitude 15-3580



0J7DD6A00

© 2017 Dell Inc. or its subsidiaries.

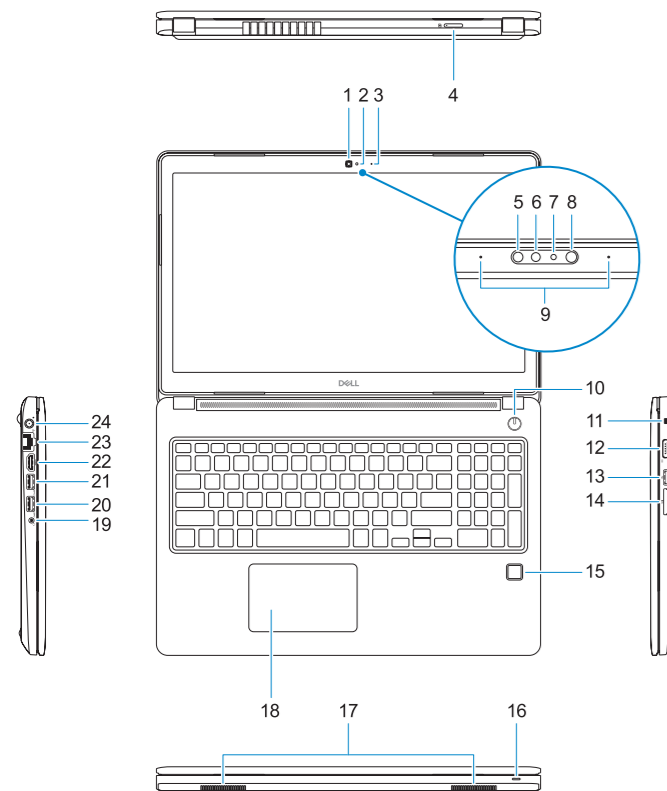
© 2017 Microsoft Corporation.

Printed in China.

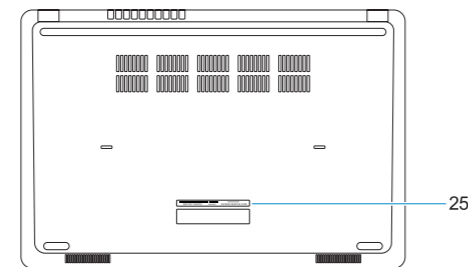
2017-01

Features

Funkce | Funktionen | Jellemzők | Funkcje | Vlastnosti



- 1. Camera
- 2. Camera status light
- 3. Microphone
- 4. SIM-card slot (optional)
- 5. Infrared camera (Touch version only)
- 6. Infrared emitter (Touch version only)
- 7. Camera status light (Touch version only)
- 8. Camera (Touch version only)
- 9. Microphones (Touch version only)
- 10. Power button
- 11. Noble Wedge security-cable slot
- 12. VGA port
- 13. USB 2.0 port
- 14. Memory card reader
- 15. Fingerprint reader (optional)
- 16. Status light
- 17. Speakers
- 18. Touchpad
- 19. Headset/microphone combo jack
- 20. USB 3.0 port
- 21. USB 3.0 port with PowerShare
- 22. HDMI port
- 23. Network port
- 24. Power adapter port
- 25. Service Tag label



- 1. Kamera
- 2. Indikátor stavu kamery
- 3. Mikrofón
- 4. Slot karty SIM (voliteľná)
- 5. Infračervená kamera (pouze dotyková verze)
- 6. Infračervený zářič (pouze dotyková verze)
- 7. Indikátor stavu kamery (pouze dotyková verze)
- 8. Kamera (pouze dotyková verze)
- 9. Mikrofóny (pouze dotyková verze)
- 10. Vypínač
- 11. Slot pro bezpečnostní kabel Noble Wedge
- 12. Port VGA
- 13. Port USB 2.0
- 14. Čtečka paměťových karet
- 15. Čtečka otisků prstů (volitelná)
- 16. Indikátor stavu
- 17. Reproduktory
- 18. Dotyková podložka
- 19. Kombinovaná zdířka náhlavní soupravy a mikrofónu
- 20. Port USB 3.0
- 21. Konektor USB 3.0 s technologií PowerShare
- 22. Port HDMI
- 23. Síťový port
- 24. Port adaptéru napájení
- 25. Štítek Service Tag

- 1. Kamera
- 2. Kamerastatusanzeige
- 3. Mikrofón
- 4. SIM-Kartensteckplatz (optional)
- 5. Infrarotkamera (nur Touch-Version)
- 6. Infrarotsender (nur Touch-Version)
- 7. Statuslicht Kamera (nur Touch-Version)
- 8. Kamera (nur Touch-Version)
- 9. Mikrofone (nur Touch-Version)
- 10. Betriebsschalter
- 11. Noble-Sicherheitskabeleinschub
- 12. VGA-Anschluss
- 13. USB 2.0-Anschluss
- 14. Speicherkartenleser
- 15. Fingerabdruckleser (optional)
- 16. Statusanzeige
- 17. Lautsprecher
- 18. Touchpad
- 19. Headset/Mikrofon-Kombijackanschluss
- 20. USB 3.0-Anschluss
- 21. USB 3.0-Anschluss mit PowerShare
- 22. HDMI-Anschluss
- 23. Netzwerkanschluss
- 24. Netzadapteranschluss
- 25. Service-Tag-Etikett

- 1. Kamera
- 2. Kamera állapotjelző fénye
- 3. Mikrofón
- 4. SIM-kártya-foglalat (opcionális)
- 5. Infravörös kamera (csak érintőképernyős verzió esetében)
- 6. Infravörös jeladó (csak érintőképernyős verzió esetében)
- 7. Kamera állapotjelző fénye (csak érintőképernyős verzió esetében)
- 8. Kamera (csak érintőképernyős verzió esetében)
- 9. Mikrofonok (csak érintőképernyős verzió esetében)
- 10. Bekapcsológomb
- 11. Lopásgátló Noble-zár biztonságikábel-foglalata
- 12. VGA-port
- 13. USB 2.0-port
- 14. Memóriakártya-olvasó
- 15. Ujjlenyomat-leolvasó (opcionális)
- 16. Állapotjelző fény
- 17. Hangszórók
- 18. Érintőpanel
- 19. Headset/mikrofon kombinált jackcsatlakozója
- 20. USB 3.0-port
- 21. USB 3.0-port PowerShare-rel
- 22. HDMI-port
- 23. Hálózati port
- 24. Tápadapterport
- 25. Szervizcímke

- 1. Kamera
- 2. Lampka stanu kamery
- 3. Mikrofón
- 4. Gniazdo karty SIM (opcjonalny)
- 5. Kamera podczerwieni (tylko wersja obsługująca dotyk)
- 6. Nadajnik podczerwieni (tylko wersja obsługująca dotyk)
- 7. Lampka stanu kamery (tylko wersja obsługująca dotyk)
- 8. Kamera (tylko wersja obsługująca dotyk)
- 9. Mikrofony (tylko wersja obsługująca dotyk)
- 10. Przycisk zasilania
- 11. Gniazdo linki antykradzieżowej Noble Wedge
- 12. Złącze VGA
- 13. Port USB 2.0
- 14. Czytnik kart pamięci
- 15. Czytnik linii papilarnych (opcjonalny)
- 16. Lampka stanu
- 17. Głośniki
- 18. Tabliczka dotykowa
- 19. Wtyczka zestawu słuchawkowego/mikrofonu
- 20. Port USB 3.0
- 21. Port USB 3.0 z funkcją PowerShare
- 22. Złącze HDMI
- 23. Złącze sieciowe
- 24. Złącze zasilacza
- 25. Etykieta ze znacznikiem serwisowym

- 1. Kamera
- 2. Kontrolka stavu kamery
- 3. Mikrofón
- 4. Zásuvka pre kartu SIM (voliteľná)
- 5. Infračervená kamera (len verzia Touch)
- 6. Infračervený vysieláč (len verzia Touch)
- 7. Kontrolka stavu kamery (len verzia Touch)
- 8. Kamera (len verzia Touch)
- 9. Mikrofóny (len verzia Touch)
- 10. Tlačidlo napájania
- 11. Priechinok pre bezpečnostný kábel Noble Wedge
- 12. Port VGA
- 13. Port USB 2.0
- 14. Čítačka pamäťových kariet
- 15. Čítačka odtlačkov prstov (voliteľná)
- 16. Kontrolka stavu
- 17. Reproduktory
- 18. Dotyková plocha
- 19. Kombinovaný konektor pre náhlavnú súpravu/mikrofón
- 20. Port USB 3.0
- 21. Port USB 3.0 s podporou PowerShare
- 22. Port HDMI
- 23. Sieťový port
- 24. Port pre napájací adaptér
- 25. Servisný štítok